

YACHT



GENERALITÀ / FEATURES

Elettropompe sommerse utilizzate nel settore nautico per svuotamento sentine. Complete di cavo elettrico di 1 m.
Submersible electric pumps suitable in nautical field to empty bilges. Fitted with electric cable 1 m length.

MATERIALI / MATERIALS

- Corpo pompa e girante: polipropilene
- Albero: acciaio inox
- Tenuta: MIM
- *Pump body and impeller: polypropylene*
- *Shaft: stainless steel*
- *Sealing ring*

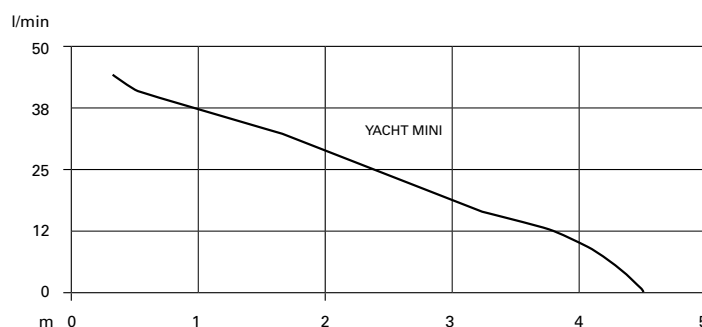
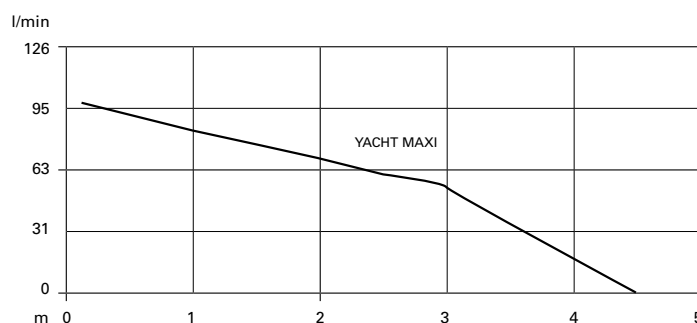
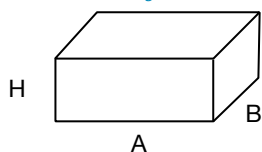
MOTORE / MOTOR

- Grado di protezione IP68
- Motore a corrente continua 12-24V
- *Protection degree IP68*
- *Direct current motor 12-24V*

LIMITI DI IMPIEGO / OPERATING CONDITIONS

- Pressione massima di esercizio: 0,4 bar
- Temperatura massima del liquido: 35°C
- *Max. working pressure: 0,4 bar*
- *Max. liquid temperature: 35°C*

Dimensioni imballo
Packing dimensions



MODELLO POMPA <i>PUMP'S MODEL</i>	POTENZA <i>POWER</i>	AMPERE	VOLT	RPM	BOCCHIE <i>PIPE</i>	PREVALENZA MAX <i>MAX HEAD</i>	PORTATA MAX <i>MAX CAPACITY</i>	PESO <i>WEIGHT</i>	DIMENSIONI IMBALLO mm <i>PACKING DIMENSIONS mm</i>		
	Watt								A	B	H
YACHT MINI 12V	50	5	12	4200	1"G	4 m	35 l/min	0,4	90	80	120
YACHT MINI 24V	50	3	24	4200	1"G	4 m	35 l/min	0,4			
YACHT MAXI 12V	100	10	12	4200	1"G	4 m	95 l/min	1,4	130	120	170
YACHT MAXI 24V	100	5	24	4200	1"G	4 m	95 l/min	1,4			